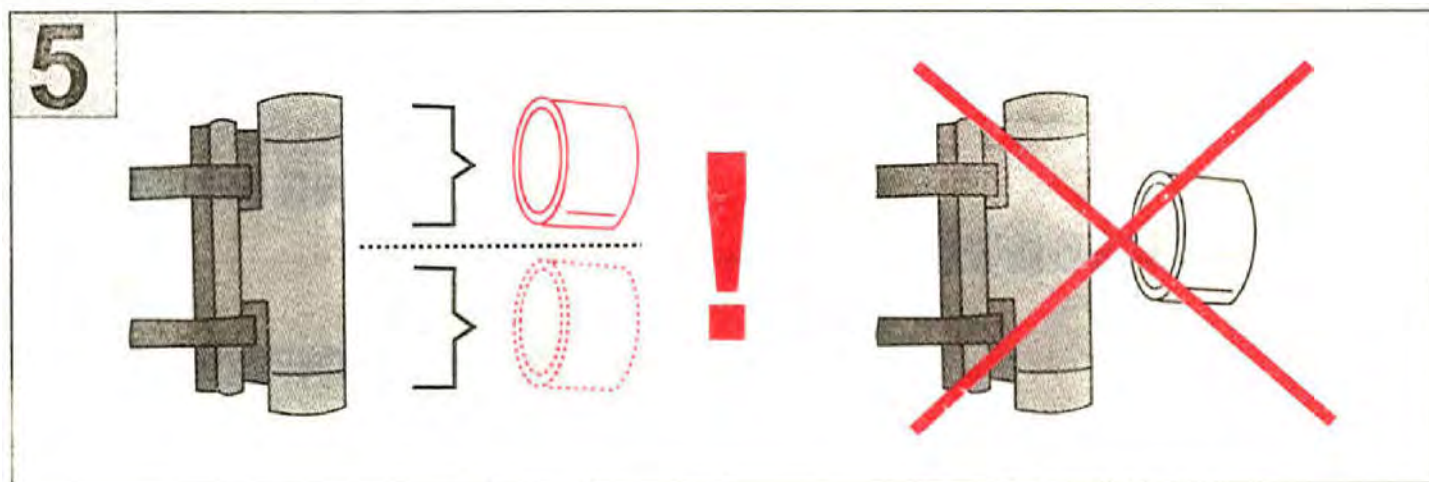
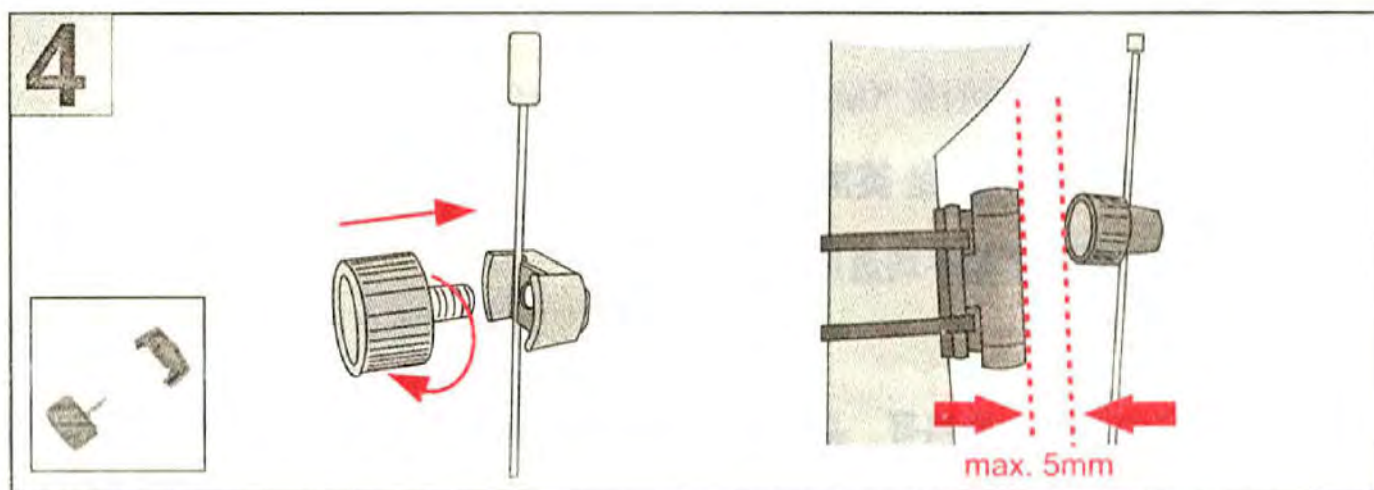
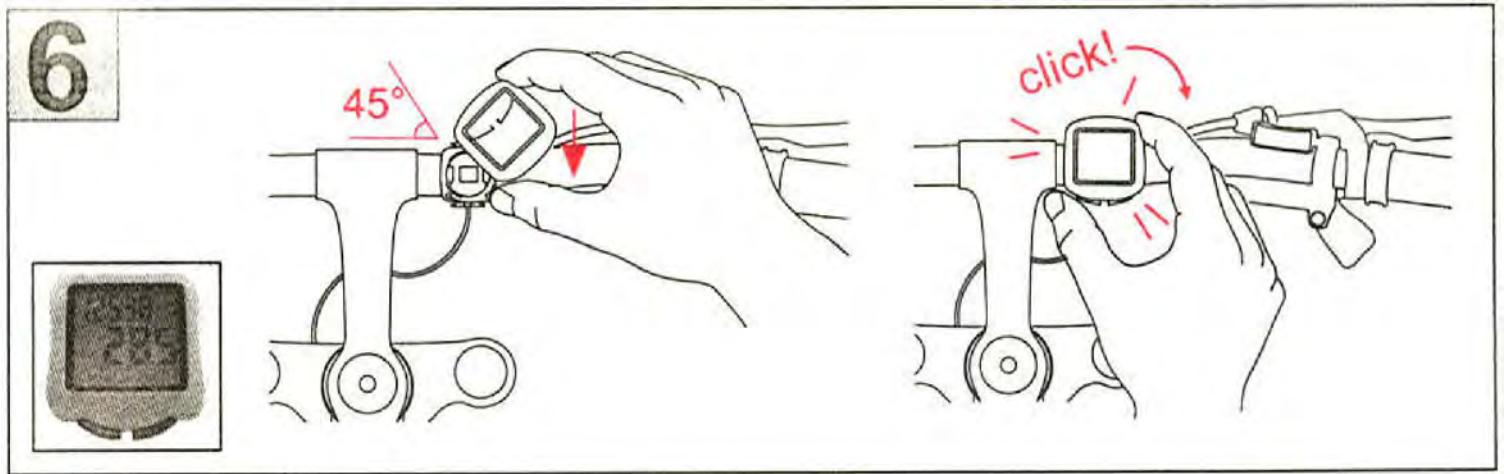


9. Установка фиксатора магнита - см. рис. 4 и 5.



10. Установка компьютера - см. рисунок 6.



11. Основные параметры (общие указания)

Вы начинаете основные настройки, нажав кнопку "S", после сброса (см. пункт 7) или в меню расстояние поездки/Trip distance (Odometer, см. пункт 13,0 следующего раздела).

Если вы случайно пропустили шаг или сделали неправильную запись, действуйте, как описано в п. 30,0 следующего раздела.

Внимание: Пожалуйста, обратите внимание, что "Battery Mode Change" недоступна во время первой активации основных параметров. Это происходит только со второй активации основных параметров (см. п. 7.0 0 следующего раздела). Вы можете перейти в следующий пункт меню, нажав кнопку "M" кнопку.

12. Последовательность меню и операций (общие указания)

После установки основных параметров компьютер готов к работе. Иллюстрация D приводит краткую информация о последовательности пунктов меню. Вы можете перейти в следующий пункт меню, нажав кнопку "M" кнопку.

13. Часто задаваемые вопросы (FAQ)

Нет изображения или не реагирует на кнопки:

- Проверьте или замените батареи, см. пункт 6;
- Сброс компьютера пункт 7 и 29,0 следующего раздела (Внимание! Все настройки будут удалены!).

Скорость не индицируется или слишком велика или слишком мала:

- Убедитесь, что магнит установлен должным образом, (Рис. 3-5);
- Установите правильную длину окружности колеса или она измерена некорректно Рис. В - С;
- Проверьте единицы измерения окружности (вводить в мм) Рис. В – С;
- Если эти советы не помогают решить проблему, пожалуйста, свяжитесь с нашей сервисной службой.

14. Гарантии

Гарантия в течение 3-х лет и начинается с момента покупки.

Ваши законные права не ограничены данной гарантией.

Гарантия распространяется только на функционирование или дефектные материалы.

Все батареи и стекла исключаются из гарантии.

Пожалуйста, свяжитесь с нашим сервисным центром по делам о возмещении ущерба; service30131@toho.de

Обратите внимание, что мы не можем принять без предупреждения, пакеты без штампов по организационным причинам.

Гарантия теряет силу, если становится очевидным, что устройство подвергалось недопустимым воздействиям, разбилось или неправильно эксплуатировалось.